

LOGICIEL D'AIDE A LA PRESCRIPTION

GESTION DES ALARMES

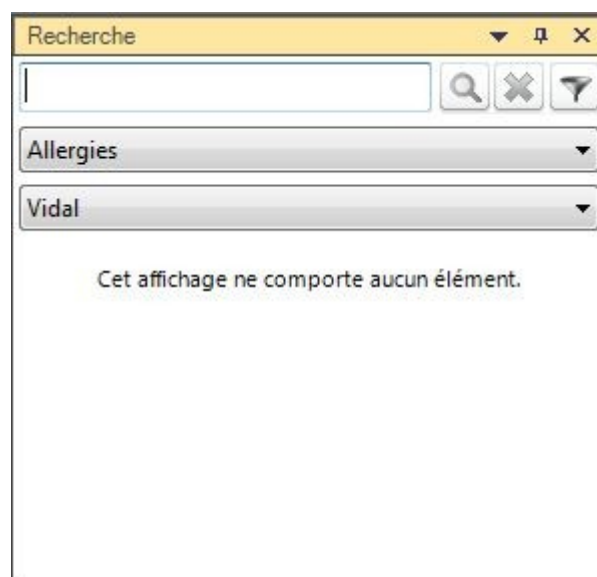
II - ALLERGIES

La gestion des allergies médicamenteuses par le LAP implique que les substances incriminées aient été renseignées au niveau du dossier patient.

Cette codification des allergies peut se faire :

- Soit depuis le dossier patient, onglet Antécédents/Codifiés/Allergies.
- Soit depuis la pharmacie, par la fenêtre de « Recherche approfondie ».

Dans un cas comme dans l'autre, on se trouve face à la fenêtre :

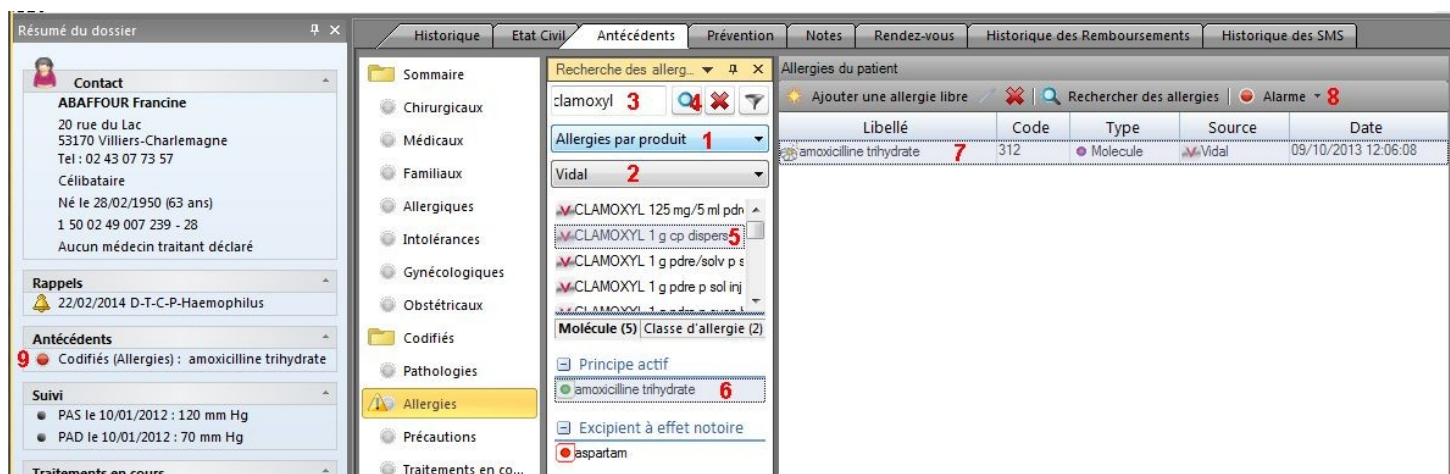


Les allergies paramétrées seront ensuite visibles :

- Dans la barre « Résumé du dossier » de la fiche patient
- Dans l'onglet « Antécédents » Codifiés/Allergies de la fiche patient
- Dans la fenêtre Patient/Antécédents de la fenêtre de pharmacie
- Dans l'onglet « Allergies » de la fenêtre de pharmacie.

ALLERGIES PATIENT A UN PRODUIT :

Par exemple, cas d'une allergie au Clamoxyl :

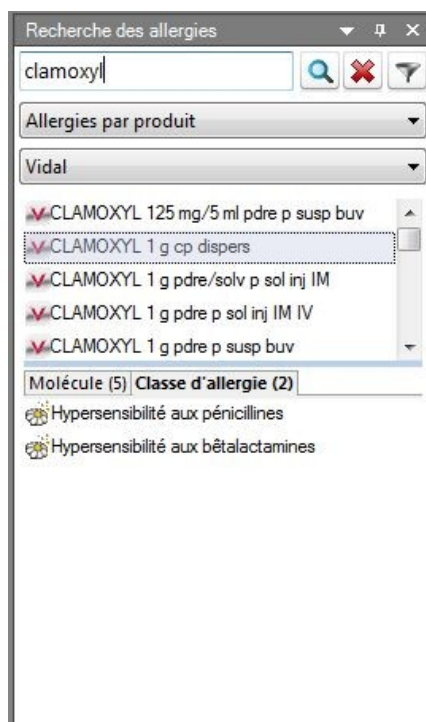


The screenshot shows a medical software interface with the following elements:

- Left Panel (Résumé du dossier):** Patient information for ABAFFOUR Francine, including address, phone number, and medical history (e.g., amoxicilline trihydrate).
- Central Panel (Recherche des allerg...):** Search results for 'clamoxyl'. The 'Allergies par produit' dropdown is set to '1'. The 'Molécule' dropdown is set to '5'. The 'Principe actif' dropdown is set to '6' (amoxicilline trihydrate).
- Right Panel (Allergies du patient):** A table showing the patient's allergies. The table has columns: Libellé, Code, Type, Source, and Date. The entry 'amoxicilline trihydrate' is listed with code '7', type 'Molécule', source 'Vidal', and date '09/10/2013 12:06:08'. An 'Alarme' indicator shows '8'.

- 1 – Choisir « Allergie par produit » dans la liste déroulante
- 2 – Sélectionner la base médicamenteuse désirée
- 3 – Taper le nom du produit recherché
- 4 – Lancer la recherche
- 5 – Sélectionner le produit recherché
- 6 – Dans l'onglet « Molécule » double-cliquer sur celle qui est incriminée
- 7 – L'allergie à la molécule est validée dans la fenêtre de droite
- 8 – Possibilité de sélectionner une marque rouge
- 9 – qui s'affichera dans le résumé de dossier devant l'allergie codifiée.

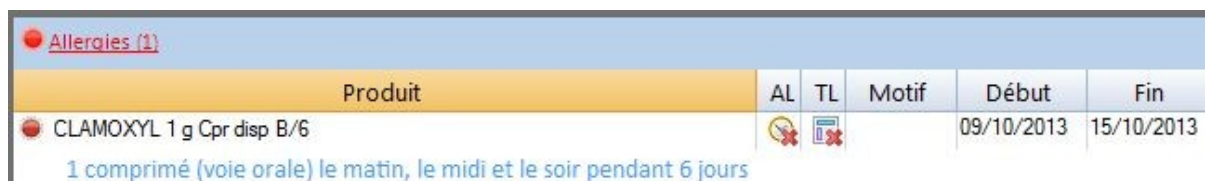
Les allergies croisées étant fréquentes, il est possible d'étendre l'alarme à la classe médicamenteuse, en choisissant l'onglet « Classe d'allergie » :



The screenshot shows the 'Recherche des allergies' window with the following elements:

- Search Input:** 'clamoxyl' is entered in the search field.
- Dropdowns:** 'Allergies par produit' is set to '1', 'Vidal' is selected in the base dropdown, and 'Molécule' is set to '5'. The 'Classe d'allergie' dropdown is set to '2'.
- Product List:** A list of products is shown, including 'CLAMOXYL 125 mg/5 ml pdre p susp buv', 'CLAMOXYL 1 g cp dispers', 'CLAMOXYL 1 g pdre/solv p sol inj IM', 'CLAMOXYL 1 g pdre p sol inj IM IV', and 'CLAMOXYL 1 g pdre p susp buv'.
- Class Selection:** The 'Classe d'allergie' dropdown is set to '2', showing options: 'Hypersensibilité aux pénicillines' and 'Hypersensibilité aux bêta-lactamines'.

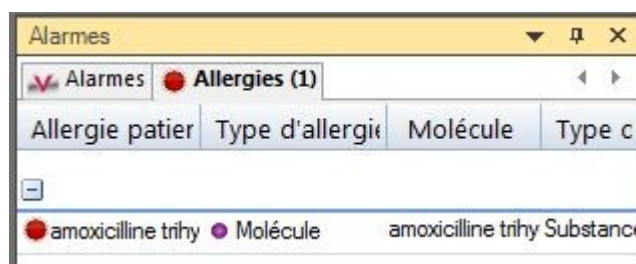
Lors de la prescription d'un produit classé dans les « Allergies par produit », une **alarme rouge** apparaît au-dessus de la zone de prescription :



Allergies (1)				
Produit	AL	TL	Motif	Fin
CLAMOXYL 1 g Cpr disp B/6				09/10/2013
1 comprimé (voie orale) le matin, le midi et le soir pendant 6 jours				

Un point rouge (alarme absolue) s'allume devant la prescription.

Le clic sur le lien [Allergie \(1\)](#) renvoie à la fenêtre explicative :



Alarmes			
Alarmes		Allergies (1)	
Allergie patient	Type d'allergie	Molécule	Type c
	amoxicilline trihy		Molécule
	amoxicilline trihy	Substance	

ALLERGIES DE CLASSES :

Par exemple, cas d'une hypersensibilité aux dérivés de l'ergot de seigle.

Libellé	Code	Type	Source
Hypersensibilité aux dérivés de l'ergot de seigle	34	Classe	Vidal

On sélectionne la rubrique « Allergies » dans la liste déroulante.
On procède ensuite comme pour les allergies par produit.

Lors de la prescription d'un produit classé dans les « Allergies », une **alarme rouge** apparaît au-dessus de la zone de prescription :

Produit	AL	TL	Motif	Début	Fin
SEGLOR 5 mg Gél B/30				09/10/2013	09/11/2013

1 gélule le matin et le soir pendant 1 mois

Un point rouge (alarme absolue) s'allume devant la prescription.

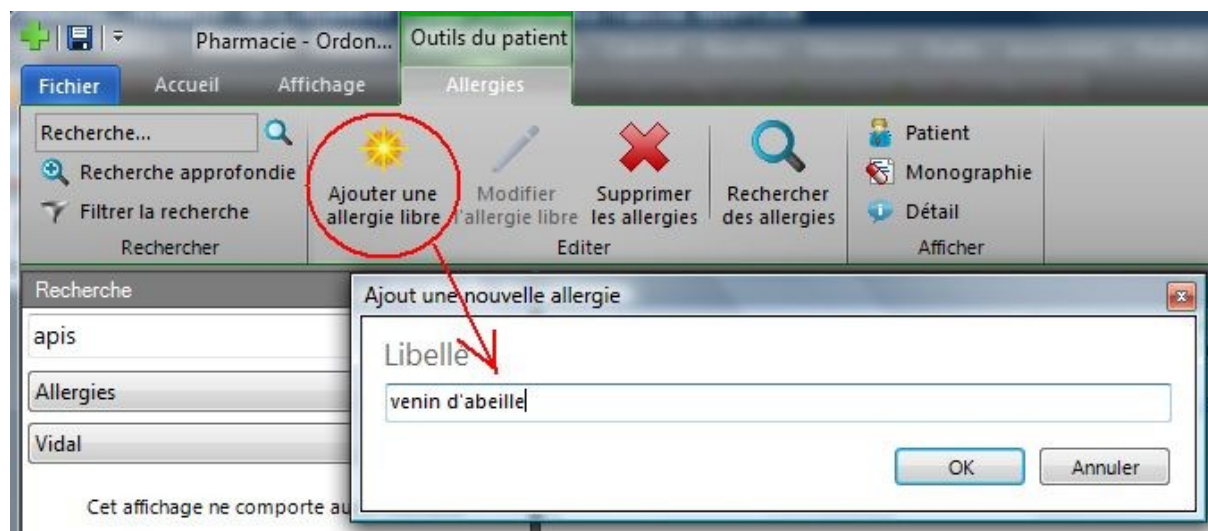
Le clic sur le lien [Allergie \(1\)](#) renvoie à la fenêtre explicative :

Allergie patier	Type d'allergi	Molécule	Type c
Hypersensibilité	Classe		

ALLERGIES LIBRES :

Il est possible de paramétrer une allergie « libre » c'est à dire non répertoriée par les bases médicamenteuses.

Une telle allergie sera saisie directement dans la fenêtre ouverte à partir de :



Cette alarme « non officielle » sera alors constamment activée lors des prescriptions et figurera au dessus de la prescription sous forme d'un triangle jaune « Attention » :

Allergies (1)					
Produit	AL	TL	Motif	Début	Fin
DAFALGAN 1 g Cpr pell B/8				09/10/2013	09/10/2013
1 comprimé (voie orale) le matin, le midi et le soir, en cas de douleurs 2 boîtes					

Le clic sur le lien [Allergie \(1\)](#) renvoie à la fenêtre explicative :

The screenshot shows a window titled 'Alarms' with a list of allergies. The list has columns for 'Allergie patient', 'Type d'allergi', 'Molécule', and 'Type c'. The entry 'venin d'abeille' is highlighted, and it is marked as an 'Allergie libre'.

Allergie patient	Type d'allergi	Molécule	Type c
venin d'abeille	Allergie libre		

Christian HUMBERT