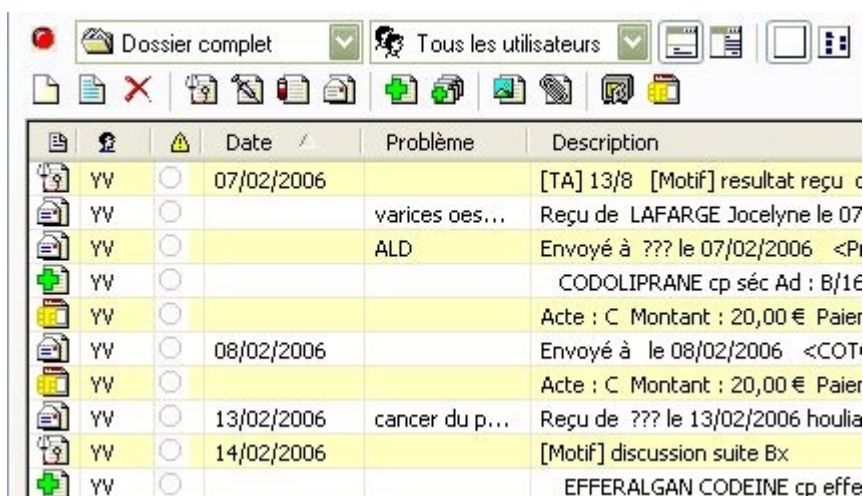


23 octobre 2006

Personnalisation du dossier patient

La présentation la plus ancienne de « l'historique » est la **présentation « liste linéaire »** comme ci-dessous.



	Date	Problème	Description
YV	07/02/2006		[TA] 13/8 [Motif] resultat reçu c
YV		varices oes...	Reçu de LAFARGE Jocelyne le 07
YV		ALD	Envoyé à ??? le 07/02/2006 <Pi
YV			CODOLIPRANE cp séc Ad : B/16
YV			Acte : C Montant : 20,00 € Paier
YV	08/02/2006		Envoyé à le 08/02/2006 <COT
YV			Acte : C Montant : 20,00 € Paier
YV	13/02/2006	cancer du p...	Reçu de ??? le 13/02/2006 houlia
YV	14/02/2006		[Motif] discussion suite Bx
YV			EFFERALGAN CODEINE cp effe

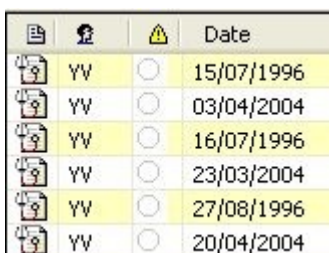
Cette présentation permet un affichage temporaire, c'est à dire qui ne peut pas être mémorisé (par clic droit dans le fenêtre historique puis « enregistrer la présentation par défaut ») en jouant sur les boutons de cette ligne :



= Un clic sur le premier permet un affichage des éléments suivant l'ordre des icônes de cette ligne d'icônes :



Donc, en premier lieu, toutes les consultations, puis les examens de prévention, puis les biologies, etc...avec un inconvénient.....l'ordre chronologique n'est pas respecté...

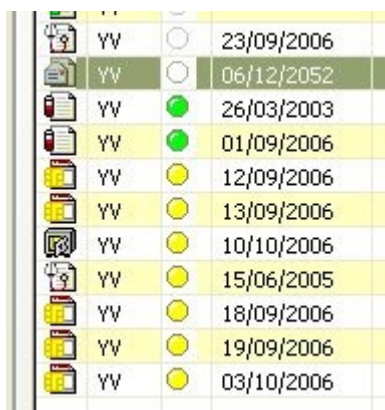


Date
15/07/1996
03/04/2004
16/07/1996
23/03/2004
27/08/1996
20/04/2004

Un nouveau clic sur ce même bouton classe en sens inverse, c'est à dire en commençant par les FSE, puis les recettes FSP, etc...et le même inconvénient...

= Un clic sur le second permet d'afficher selon l'utilisateur.

= un clic sur le troisième permet de sélectionner en fin de liste toutes lignes avec une alerte, un deuxième clic sur le même bouton les affiche en tête de liste, mais également sans ordre chronologique valide.



YV	○	23/09/2006
YV	○	06/12/2052
YV	●	26/03/2003
YV	●	01/09/2006
YV	●	12/09/2006
YV	●	13/09/2006
YV	●	10/10/2006
YV	●	15/06/2005
YV	●	18/09/2006
YV	●	19/09/2006
YV	●	03/10/2006

= Un clic sur le bouton « date » permet de classer par ordre chronologique décroissant, un nouveau clic, dans l'ordre habituel, croissant.

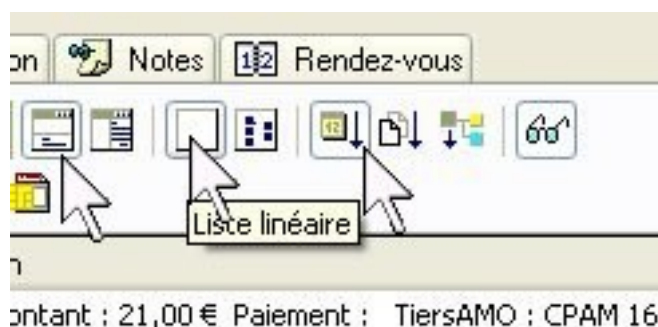
= Un clic sur le bouton « problèmes » trie par problèmes, mais toujours avec le même défaut chronologique.

= Le tri selon « description », possible, ne sert à rien d'utile.

Autres modes d'affichage

A la demande de nombreux utilisateurs, d'autres modes d'affichages sont apparus, avec personnalisation mémorisable par la fonction « enregistrer la présentation par défaut ».

Pour cela, il faut agir sur les 3 groupes de boutons ci dessous :



Dans la présentation classique de « l'historique », ce sont les boutons en position « 1 » qui sont sélectionnés :

- + Séparateur horizontal
- + Liste linéaire
- + trier par date (croissante)

PS : le bouton représentant des lunettes « afficher les éléments lus » permet de masquer tout ce qui a été lu, laissant affiché ce qui ne l'a pas été :

	YV	<input type="radio"/>	12/04/2005		Es
		<input type="radio"/>	14/04/2005	alcool	Reçu de M
	YV	<input type="radio"/>	18/04/2005		[Motif] héma

puis

			Date	Problème	Description
		<input type="radio"/>	14/04/2005	alcool	Reçu de

Le mode avec « Séparateur vertical » est l'alternative au mode « séparateur horizontal »



il permet un affichage de la fenêtre de visualisation sur le coté droit et non en bas.....
..question de goût.....

	Date	Problème	Description	Type : COURRIER P
	01/09/2006		bilan VGM 10...	Par : Monsieur Le : s
		cancer du p...	Reçu de JAQ...	Reçu de JA
	04/09/2006		[Motif] brulur...	Je revois mc
			EFFERALG...	douleur cerv
			Acte : C. Mon...	Je ne note p

Le mode par «liste hiérarchique » est l'alternative au mode « linéaire » classique. (il peut être combiné avec le mode « séparateur vertical » sur lequel nous ne reviendrons pas.)

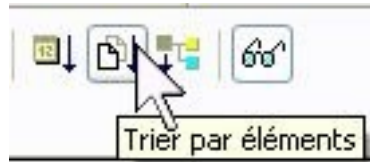
	YV [poids] 62 [TA] 13/8 [Motif] controle a						
	YV SEROPRAM 20 mg cp pelliculé séc : E						
	YV Acte : C Montant : 21,00 € Paiement						
	10/10/2006						
	YV [Motif] pzs bien a craché du sang ++ :						
	YV Reçu de DESCLAUX Michel le 10/10/20						
	YV Acte : VMAD Montant : 30,00 € Paiem						
	12/10/2006						
	YV Reçu de LEFEVRE P le 12/10/2006 Mc						

L'ordre est chronologique croissant, la ligne est écrite de la couleur de l'alerte choisie (ce qui ne rend pas très lisible les lignes jaunes).

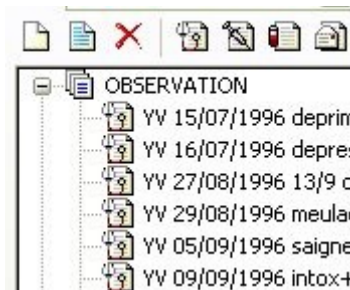
Ce mode est mémorisable pour une ouverture commune à tous les dossiers.

Par contre, fermer les lignes par un clic sur le « - » n'est pas mémorisable.
Les tris temporaires décrit avec le mode linéaire ne sont pas possible avec ce mode.

Le mode « trier par éléments » (3 ème groupe d'icônes) est l'équivalent du clic sur le premier bouton quand nous avons parlé d'un affichage temporaire pour le « mode linéaire ».



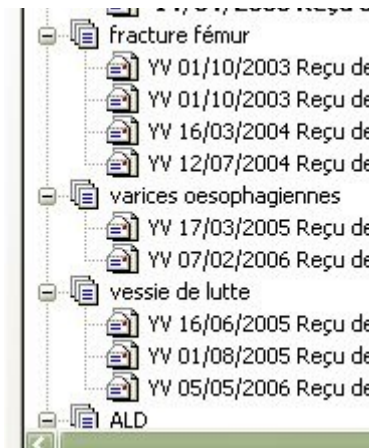
La grande différence, est que cet affichage est mémorisable dans les deux modes (linéaire ou hiérarchique), mais aussi qu'il respecte l'ordre chronologique croissant. Par contre, on ne peut afficher selon un mode chronologique décroissant en mode hiérarchique.



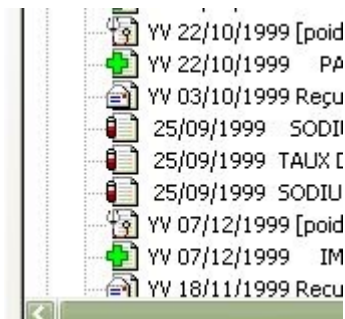
Le mode « trier par problèmes » peut également se combiner tant avec le mode linéaire que hiérarchique. Il est mémorisable dans les deux modes.



et il semble respecter l'ordre chronologique croissant.....au moins au niveau des « problèmes » enregistrés.....



malheureusement.....si la liste est trop longue (cas du « hors problème »), cela ne se vérifie plus.....



gal